

EC 86 EASY FIT

Scotsman
Ice Systems

Kostkarka z wbudowanym zbiornikiem max 40 kg



Charakterystyka:

- Produkuje pojedyncze krystalicznie czyste kostki Gourmet.
- Odporna obudowa ze stali nierdzewnej.
- Proste i niezawodne sterowanie elektromechaniczne.
- Wlot i wylot powietrza w przednim panelu (tylko wersja chłodzona powietrzem).
- Łatwo dostępny, wysuwany w celu czyszczenia filtr powietrza (tylko wersja chłodzona powietrzem).
- Włącznik główny ON-OFF umieszczony na przednim panelu.
- Ergonomiczny dostęp do lodu poprzez przesuwne drzwiczki,
- Wyciszony odgłos zamykania drzwiczek,
- System zapobiegający odkładaniu się kamienia w układzie wodnym.
- System PWD - wymuszony odpływ skroplin.
- Nóżki nie są dołączone do urządzenia. Muszą zostać zamówione osobno jako akcesoria.



EC L 86
Duża kostka 39 g
Ø 38 x H 41 mm



EC M 86
Średnia kostka 20 g
Ø 30 x H 34 mm



EC S 86
Mała kostka 8 g
Ø 21 x H 25 mm

SKRAPLACZ

Chłodzony powietrzem

Chłodzony wodą

POJEMNOŚĆ ZBIORNIKA NA LÓD

19 kg

CZYNNIK CHŁODNICZY

R134A

WYMOGI DOTYCZĄCE WARUNKÓW PRACY

ZASILANIE V/Hz/ph

230/50/1
230/60/1

	Minimum	Maximum
Temp. powietrza	10°C	43°C
Temp. wody	5°C	38°C
Ciśnienie wody	1 bar (14 psi)	5 bar (70 psi)
Napięcie elektr.	-10%	+10%

CERTYFIKATY



UWAGA:

Modele i ich specyfikacje mogą ulec zmianie bez uprzedzenia.
Niniejsza karta jest przeznaczona wyłącznie do celów komercyjnych.
Dokumentacja techniczna znajduje się w instrukcjach serwisowych.

www.scotsman.com.pl

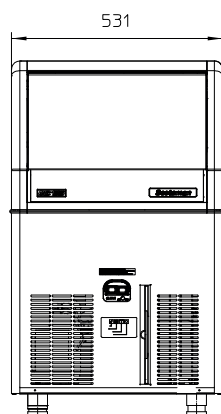
Kostkarka z wbudowanym zbiornikiem max 40 kg

EC 86 EASY FIT

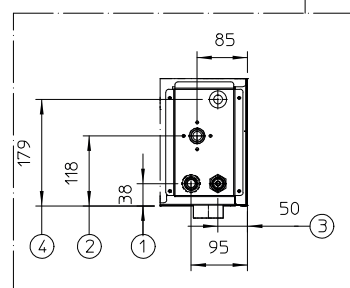
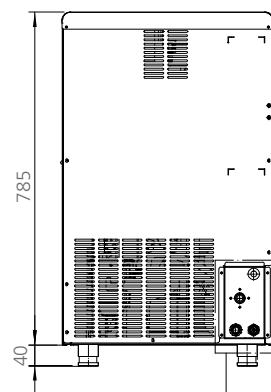
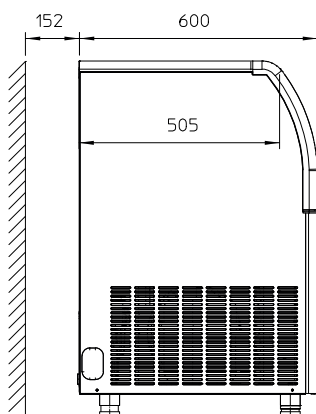
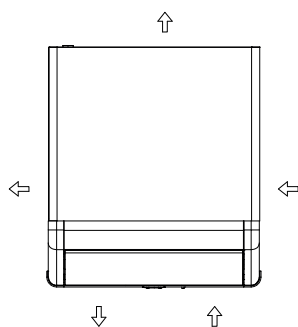
Scotsman
Ice Systems

Kostkarka z wbudowanym zbiornikiem max 40 kg

Kostkarka z wbudowanym zbiornikiem max 40 kg



KIERUNEK POWIETRZA



JEDNOSTKA MIARY: mm

1. 12/16" OD - WYJŚCIE WODY
2. 3/4" GAS - WEJŚCIE WODY
3. 3/4" GAS - WYJŚCIE WODY TYLKO MODELE CHŁODZONE WODĄ
4. PRZEWÓD ZASILAJĄCY

DANE URZĄDZENIA	Sprężarka			Przewody obwodu		Max. bezpiecznik
	Zasilanie	Btu/h	W	No.	Ømm ²	A
Wymiary (W x D x H)	531 x 600 x 825 mm					
Waga netto	46 kg					
DANE WYSYŁKOWE						
Karton (W x D x H)	600 x 670 x 890 mm					
Waga	53 kg					
EC L 86 AS	230/50/1	4095	1200	3	1.5	10
EC M 86 AS	230/50/1	4095	1200	3	1.5	10
EC M 86 AS	230/60/1	4777	1400	3	1.5	10
EC S 86 AS	230/50/1	4095	1200	3	1.5	10
EC L 86 WS	230/50/1	4095	1200	3	1.5	10
EC M 86 WS	230/50/1	4095	1200	3	1.5	10
EC M 86 WS	230/60/1	4777	1400	3	1.5	10

Wersja	Skraplacz	Zasilanie	Wydajność kg/24 h °C Pow. / °C Wody			Zużycie energii (*)		Zużycie wody (*)	Pobór mocy
			10°C/10°C	21°C/10°C	32°C/21°C	kWh/100 kg	kWh/24h	l/h	W
EC L 86 AS	Powietrzny	230/50/1	36	34	27	37.4	10.1	5.0	550
EC M 86 AS	Powietrzny	230/50/1	38	37	31	31.0	9.4	6.0	480
EC M 86 AS	Powietrzny	230/60/1	38	37	31	38.0	11.6	5.8	600
EC S 86 AS	Powietrzny	230/50/1	38	37	31	35.0	10.8	5.8	480
EC L 86 WS	Wodny	230/50/1	37	36	30	29.2	8.6	50.8	400
EC M 86 WS	Wodny	230/50/1	39	36	32	28.0	9.0	42.5	480
EC M 86 WS	Wodny	230/60/1	40	40	35	31.9	11.0	47.5	500

(*) Dane przy pracy w warunkach 32°C Temp. otoczenia / 21°C Temp. wody.